



**Ripristina e Rigenera  
la mucosa orale**



**La soluzione non chirurgica  
per il trattamento delle parodontiti**



# La Parodontite

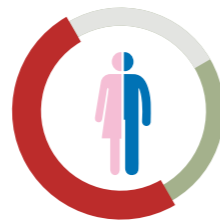
Le parodontiti sono un gruppo di patologie che hanno in comune la distruzione del sistema di sostegno del dente. Si manifestano con una perdita di attacco e di osso, formazione di tasche e recessione della gengiva.

Sono sempre precedute da gengivite e, quindi, se si previene quest'ultima, è possibile prevenire la ben più grave parodontite.

Il segno caratteristico delle parodontiti è la formazione della tasca parodontale associata a mobilità dentaria.

## Il dato Italiano

È una patologia diffusa e invalidante.



**3,5 mln**  
di italiani hanno  
una parodontite grave

La Società italiana di Parodontologia e implantologia (SIdP) ha redatto delle linee guida con l'obiettivo di guidare il professionista, nel trattamento della parodontite nei vari stadi della malattia.

### PRIMO STEP

Eliminare la placca e il tartaro presenti nelle sedi sopragengivali e fare in modo che il paziente si presenti ai controlli con poca o nulla placca sui denti.

### SECONDO STEP

Utilizzare la strumentazione sottogengivale con curettes ed ultrasuoni. Attendere dalle 8 alle 12 settimane: l'obiettivo è ottenere tasche gengivali profonde massimo 4 mm e assenza di sanguinamento.

### TERZO STEP

Se necessario ripetere la procedura con strumentazione non chirurgica o valutare l'utilizzo di terapie non chirurgiche aggiuntive, (antibiotici locali e probiotici). Per difetti gravi è necessaria la chirurgia per la chiusura della tasca e il ritorno ad uno stato di salute dei tessuti.

### QUARTO STEP

Monitorare l'infiammazione gengivale, grazie alla terapia parodontale di supporto.

# L'approccio terapeutico

## Evidenze cliniche

Nei pazienti con gengivite e tasche  $\leq 3$  mm, UBIGEL INPERIO ha determinato una regressione parziale o completa della profondità di sondaggio, con ripristino dell'attacco epiteliale e scomparsa del sanguinamento.

Questo risultato è stato ottenuto grazie all'azione di rimozione batterica all'interno della tasca gengivale. Già dopo una settimana, i pazienti hanno riscontrato un miglioramento più rapido della condizione gengivale - con riduzione del sanguinamento e della sensibilità - rispetto al solo trattamento di detartrasi professionale.



Prima del trattamento



Dopo il trattamento



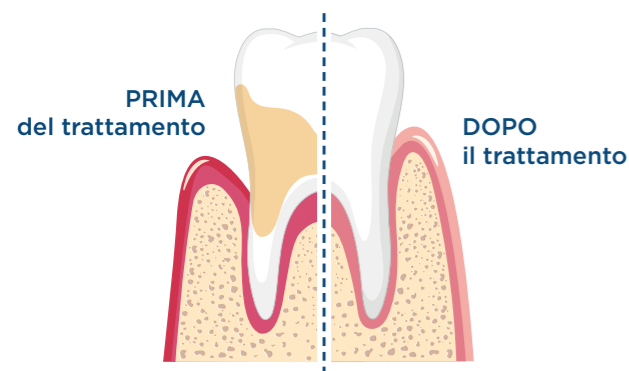
Figura A - Rilevazione pre-trattamento, 7 giorni dopo la seduta di igiene professionale: profondità di tasca di 3 mm con presenza di sanguinamento gengivale.



Figura B - Rilevazione dopo 21 giorni di trattamento con UBIGEL INPERIO: profondità di tasca inferiore a 2 mm e assenza di sanguinamento gengivale.

# Ubigel Inperio - la soluzione non chirurgica alla parodontite

**UBIGEL INPERIO** è una formulazione in doppio gel, studiata per supportare il trattamento e la rigenerazione della mucosa orale.



**Ubigel** è particolarmente efficace nello stimolare il rinnovamento cellulare, grazie alla presenza della **spermidina**, di cui è stata dimostrata l'azione trofica sui tessuti quando rilasciata in **complessi supramolecolari come l'acido ialuronico**.

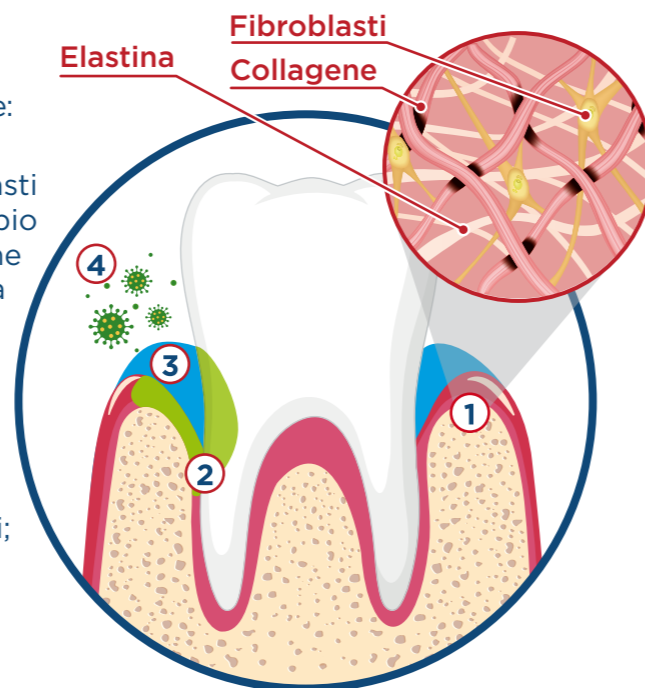
Principi attivi e funzioni:

- **Acido ialuronico:** riduce l'infiammazione e mantiene l'idratazione tissutale.
- **Alginato di sodio** ha un effetto mucoadesivo, migliorando la permanenza del gel nell'area trattata.
- **Cloruro di calcio** svolge una funzione fissativa dei componenti attivi sulla mucosa.
- **Spermidina** riduce l'infiammazione e stimola la rigenerazione della mucosa.
- **Alcol** fornisce un'efficace protezione antibatterica.

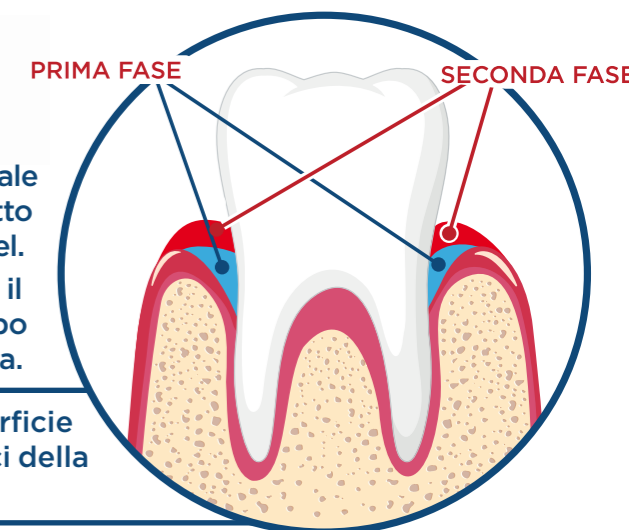
## Come funziona

**UBIGEL** crea all'interno della tasca parodontale un "cemento morbido", in grado di attivare seguenti azioni fisiche:

- 1 **Azione di meccanoriduzione** stimola i fibroblasti compromessi dall'infiammazione, favorisce lo scambio e la produzione di proteine, attiva la rigenerazione cellulare e contribuisce al processo di guarigione della parodontite.
- 2 **Azione abrasiva meccanica** agisce sul biofilm batterico presente nella tasca parodontale, contribuendo a ridurne o eliminarne la presenza.
- 3 **Azione sigillante** ostacola la diffusione batterica grazie alle proprietà mucoadesive dei componenti polimerici;
- 4 **Azione occlusiva** impedisce l'infiltrazione di residui alimentari che potrebbero favorire l'aggravarsi dell'infezione.



## Due gel a doppia azione



**PRIMA FASE (gel blu):** Iniettare il Gel A nella tasca parodontale utilizzando un ago per irrigazione, assicurandosi che il prodotto raggiunga il fondo. Riempire completamente la tasca con il gel.

**SECONDA FASE (gel rosso):** Successivamente applicare il Gel B per sigillare la tasca e completare il trattamento. Dopo l'applicazione del Gel A, iniettare il Gel B per sigillare la tasca.

**UBIGEL Inperio** crea uno strato protettivo sulla superficie dell'area trattata, aiutando a ripristinare i livelli fisiologici della mucosa e favorendo la rigenerazione tissutale.



## Cosa c'è nella confezione di Ubigel

**GEL A** - Contiene spermidina, alginato e ialuronato per supportare il ripristino e la rigenerazione dei tessuti.  
**GEL B** - Soluzione di cloruro di calcio che agisce come fissativo, proteggendo l'area trattata dalla saliva.

**DISPONIBILE IN DUE VERSIONI**

**1 ML** per più tasche parodontali nello stesso paziente



**0.25 ML** per una singola tasca parodontale.





**È un dispositivo medico per utilizzo esclusivamente professionale**

**Aghi antitrauma per irrigazione, con foro laterale, inclusi nelle confezioni**

**Ottimizza i costi della cura parodontale ed è facile da usare**

**Disponibile in due versioni - Dosaggio da 0.25 ML o Dosaggio da 1 ML**

**Può essere utilizzato durante ogni visita di igiene dentale per i pazienti nelle fasi iniziali della patologia.**

**È un dispositivo medico certificato - CE 0476**

**Per info e ordini scrivere a [info@pierrelgroup.com](mailto:info@pierrelgroup.com)**



**Pierrel SpA**

S.S. Appia 7 bis 46/48 - 81043 Capua (CE) Italia

Tel +39 0823 62.61.11

[www.ubigelinperio.com](http://www.ubigelinperio.com) - [www.pierrelgroup.com](http://www.pierrelgroup.com)

[info@pierrelgroup.com](mailto:info@pierrelgroup.com)

**Brochure per professionisti del settore**